

Modul 160



Aufputz Maskenrahmen ohne Türe



Aufputz Maskenrahmen + Standard Türe



Aufputz Maskenrahmen + Sichttüre



Unterputz Verteiler (inkl. Türe)



Schrack-Info

- Installationsverteiler AP und UP aus polyesterpulverbeschichtetem Stahlblech
- Lieferbar in 2- bis 6-reihig mit je 24TE pro Reihe und 4- bis 6-reihig mit je 33TE pro Reihe
- Standard als AP-Verteiler ohne Türe in geschlossener Konstruktion inkl. Rückwand und bei UP-Verteiler mit Mauerwanne (127mm) und Türe
- Sperre: mit Kunststoff-Drehriegelverschluss, RONIS Kleinzyylinder BK077004 als Zubehör möglich
- Vorgeprägte Kabeleinführungsöffnungen unten - 2(3)x bei 24(33) TE
- Standardtüre auch mit erweiterter Tiefe oder mit Sichtfenster erhältlich
- Herausnehmbares DIN-Schienengerüst - Schienenabstand = 150mm
- Inklusive N- und PE-Klemmstellen (max. 63A)
- Teilmontageplatte für Leistungsschalter MC1 Einbau als Zubehör erhältlich
Manuelle Bearbeitung des Schienengerüsts vor dem Einbau notwendig
- Bemessungsspannung: 240/415VAC, 50/60Hz
- Nennstrombereich: max. 125A
- Schutzklasse: I
- Schutzart: IP30
- Farbe: RAL9016 (Verkehrsweiß)



Mobil Code

■ Aufputz Maskenrahmen ohne Türe



ILC2A224



ILC2A324



ILC2A424



ILC3A433



■ Schrack-Info

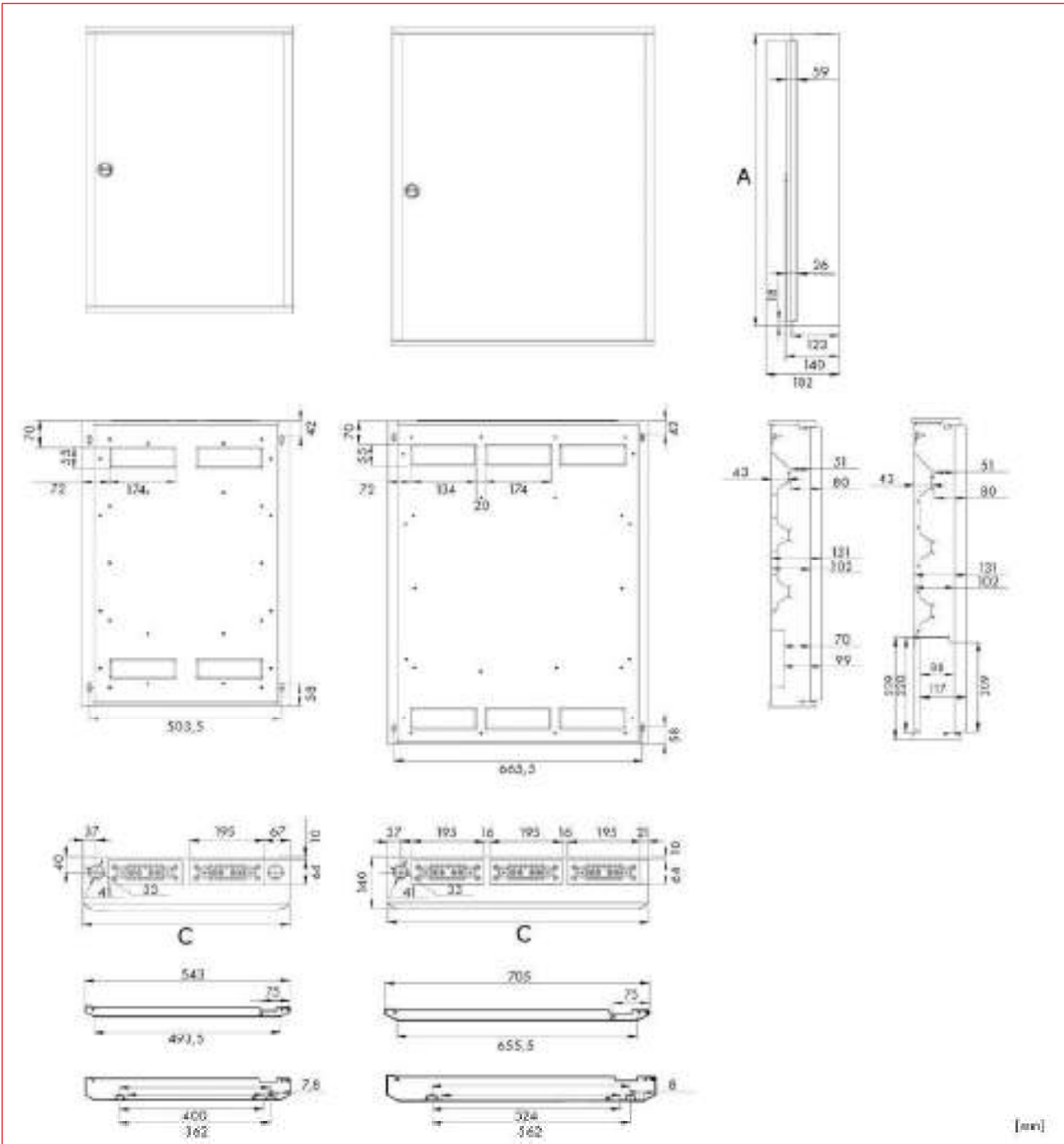
- Standard als AP-Verteiler ohne Türe in geschlossener Konstruktion inklusive Rückwand
- Schutzklasse: I
- Schutzart: IP30
- Farbe: RAL9016 (Verkehrsweiß)



Mobil Code

■ Aufputz Maskenrahmen ohne Türe









■ Maßskizze



Artikelnummer	A [mm]	C [mm]	Tiefe [mm]	N-Klemme [mm ²]	PE-Klemme [mm ²]	Flansche oben	Vorprägungen oben	Vorprägungen unten	Verlustleistung [W]*
ILC2A224	450	543	140	2x25 + 9x16	2x25 + 27x16	2x	2xM32/M40	2xM32/M40, 6xM25, 8xM20	-130
ILC2A324	600	543	140	2x25 + 9x16	2x25 + 27x16	2x	2xM32/M40	2xM32/M40, 6xM25, 8xM20	-154
ILC2A424	750	543	140	2x25 + 9x16	2x25 + 43x16	2x	2xM32/M40	2xM32/M40, 6xM25, 8xM20	-179
ILC2A524	900	543	140	2x25 + 9x16	2x25 + 58x16	2x	2xM32/M40	2xM32/M40, 6xM25, 8xM20	-205
ILC2A624	1050	543	140	2x25 + 9x16	2x25 + 58x16	2x	2xM32/M40	2xM32/M40, 6xM25, 8xM20	-229
ILC3A433	750	705	140	2x25 + 9x16	2x25 + 58x16	3x	1xM32/M40	1xM32/M40, 12xM25, 8xM20	-224
ILC3A533	900	705	140	2x25 + 9x16	2x25 + 74x16	3x	1xM32/M40	1xM32/M40, 12xM25, 8xM20	-243
ILC3A633	1050	705	140	2x25 + 9x16	2x25 + 74x16	3x	1xM32/M40	1xM32/M40, 12xM25, 8xM20	-271

* Max. Abstrahlleistung des Gehäuses, berechnet als Einzelgehäuse bei Wandanbau und $\Delta T = 35K$.
Detailinformationen und Rechtshinweise siehe Seite 178

■ Aufputz Maskenrahmen ohne Türe

BEZEICHNUNG	BxHxT mm	VERFÜGBAR	STORE	BEST. NR.	PREG	UVP
AP-Maskenverteiler 2x24TE	543x450x140			ILC2A224	1200	290,60
AP-Maskenverteiler 3x24TE	543x600x140			ILC2A324	1200	328,20
AP-Maskenverteiler 4x24TE	543x750x140			ILC2A424	1200	374,90
AP-Maskenverteiler 5x24TE	543x900x140			ILC2A524	1200	421,70
AP-Maskenverteiler 6x24TE	543x1050x140			ILC2A624	1200	459,90
AP-Maskenverteiler 4x33TE	705x750x140			ILC3A433	1200	431,10
AP-Maskenverteiler 5x33TE	705x900x140			ILC3A533	1200	496,70
AP-Maskenverteiler 6x33TE	705x1050x140			ILC3A633	1200	562,20

■ Modul 160 Standardtüren











ILC2T324

■ Schrack-Info

- Zum Nachrüsten der Aufputz-Verteiler
- Tiefe 26mm
- Standardmäßig mit Drehriegel ausgeführt
- Einfacher Umbau von Drehriegel auf Metall-Kleinzylinder mit Schloss-Set BK071059 möglich



Mobil Code

BEZEICHNUNG	BxHxT mm	VERFÜGBAR	STORE	BEST. NR.	PREG	UVP
Standardtüre zu 2x24TE	543x415x26			ILC2T224	1200	99,56
Standardtüre zu 3x24TE	543x565x26			ILC2T324	1200	109,30
Standardtüre zu 4x24TE	543x715x26			ILC2T424	1200	155,80
Standardtüre zu 5x24TE	543x865x26			ILC2T524	1200	175,30
Standardtüre zu 6x24TE	543x1015x26			ILC2T624	1200	184,70
Standardtüre zu 4x33TE	705x715x26			ILC3T433	1200	171,40
Standardtüre zu 5x33TE	705x865x26			ILC3T533	1200	193,00
Standardtüre zu 6x33TE	705x1015x26			ILC3T633	1200	203,30



Modul 160 Hohe Türen



ILC2H324



ILCxxxx

Schrack-Info

- Zum Nachrüsten der Aufputz-Verteiler
- Tiefe 60mm
- Standardmäßig mit Metall-Kleinzylinder ausgeführt



Mobil Code

BEZEICHNUNG	BxHxT mm	VERFÜGBAR	STORE	BEST. NR.	PREG	UVP
Hohe Türe zu 2x24TE	543x415x59			ILC2H224	1200	189,60
Hohe Türe zu 3x24TE	543x565x59			ILC2H324	1200	207,70
Hohe Türe zu 4x24TE	543x715x59			ILC2H424	1200	295,70
Hohe Türe zu 5x24TE	543x865x59			ILC2H524	1200	333,10
Hohe Türe zu 6x24TE	543x1015x59			ILC2H624	1200	350,90
Hohe Türe zu 4x33TE	705x715x59			ILC3H433	1200	325,20
Hohe Türe zu 5x33TE	705x865x59			ILC3H533	1200	366,40
Hohe Türe zu 6x33TE	705x1015x59			ILC3H633	1200	386,10

Modul 160 Sichttüren



ILC2Fxxx

Schrack-Info

- Zum Nachrüsten der Aufputz-Verteiler
- Tiefe 26mm
- Standardmäßig mit Drehriegel ausgeführt
- Einfacher Umbau von Drehriegel auf Metall-Kleinzylinder mit Schloss-Set BK071059 möglich



Mobil Code

BEZEICHNUNG	BxHxT mm	VERFÜGBAR	STORE	BEST. NR.	PREG	UVP
Sichttüre zu 2x24TE	543x415x26			ILC2F224	1200	188,60
Sichttüre zu 3x24TE	543x565x26			ILC2F324	1200	207,20
Sichttüre zu 4x24TE	543x715x26			ILC2F424	1200	295,70
Sichttüre zu 5x24TE	543x865x26			ILC2F524	1200	333,10
Sichttüre zu 6x24TE	543x1015x26			ILC2F624	1200	350,90
Sichttüre zu 4x33TE	705x715x26			ILC3F433	1200	325,20
Sichttüre zu 5x33TE	705x865x26			ILC3F533	1200	366,40
Sichttüre zu 6x33TE	705x1015x26			ILC3F633	1200	386,10

Unterputz Verteiler mit Stahlblechtüre




ILC3U433



ILC3U433



ILC3U433



Rückansicht Mauerwanne




Schrack-Info

- Standard als UP-Verteiler mit Türe in geschlossener Konstruktion mit Mauerwanne (127mm)
- Schutzklasse: I
- Schutzart: IP30
- Schlagfestigkeit: IK08
- Farbe: RAL9016 (Verkehrsweiß)



Mobil Code

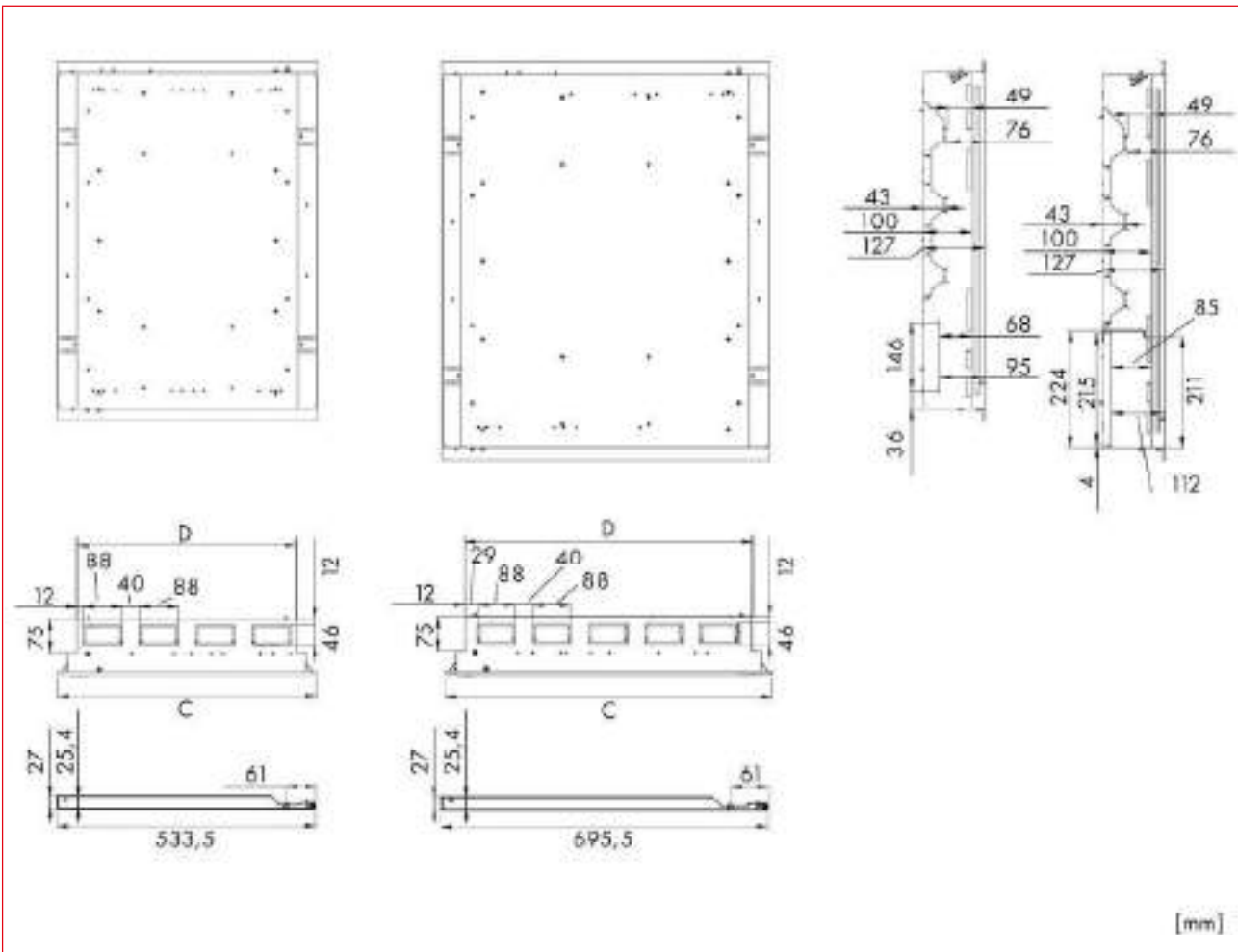
Maßskizze



Unterputz Verteiler mit Stahlblechtüre

Seite
150

Maßskizze



Artikelnummer	A [mm]	B [mm]	C [mm]	D [mm]	Tiefe [mm]	N-Klemme [mm ²]	PE-Klemme [mm ²]	Vorprägungen oben [mm]	Vorprägungen unten [mm]	Verlustleistung [W]*
ILC2U224	470	420	588	496	136	2x25 + 9x16	2x25 + 27x16	4x(88x46)	4x(88x46)	-117
ILC2U324	620	570	588	496	136	2x25 + 9x16	2x25 + 27x16	4x(88x46)	4x(88x46)	-142
ILC2U424	770	720	588	496	136	2x25 + 9x16	2x25 + 43x16	4x(88x46)	4x(88x46)	-165
ILC2U524	920	870	588	496	136	2x25 + 9x16	2x25 + 58x16	4x(88x46)	4x(88x46)	-189
ILC2U624	1070	1020	588	496	136	2x25 + 9x16	2x25 + 58x16	4x(88x46)	4x(88x46)	-214
ILC3U433	770	720	750	658	136	2x25 + 9x16	2x25 + 58x16	5x(88x46)	5x(88x46)	-207
ILC3U533	920	870	750	658	136	2x25 + 9x16	2x25 + 74x16	5x(88x46)	5x(88x46)	-235
ILC3U633	1070	1020	750	658	136	2x25 + 9x16	2x25 + 74x16	5x(88x46)	5x(88x46)	-249

*Max. Abstrahlleistung des Gehäuses, berechnet als Einzelgehäuse bei Wandeinbau und $\Delta T = 35K$.

Detailinformationen und Rechtshinweise siehe Seite 178

BEZEICHNUNG	BxHxT mm	VERFÜGBAR	STORE	BEST. NR.	PREG	UVP
UP-Verteiler 2x24TE + Türe	588x470x136			ILC2U224	1200	337,40
UP-Verteiler 3x24TE + Türe	588x620x136			ILC2U324	1200	384,30
UP-Verteiler 4x24TE + Türe	588x770x136			ILC2U424	1200	459,20
UP-Verteiler 5x24TE + Türe	588x920x136			ILC2U524	1200	512,50
UP-Verteiler 6x24TE + Türe	588x1070x136			ILC2U624	1200	580,00
UP-Verteiler 4x33TE + Türe	750x770x136			ILC3U433	1200	528,10
UP-Verteiler 5x33TE + Türe	750x920x136			ILC3U533	1200	589,50
UP-Verteiler 6x33TE + Türe	750x1070x136			ILC3U633	1200	667,10

Unterputz Verteiler mit Sichttüre



ILCxxxxxx

Schrack-Info

- Standard als UP-Verteiler mit Sichttüre in geschlossener Konstruktion mit Mauerwanne (127mm)
- Schutzklasse: I
- Schutzart: IP30
- Schlagfestigkeit: IK07
- Farbe: RAL9016 (Verkehrsweiß)



Mobil Code

BEZEICHNUNG	BxHxT mm	VERFÜGBAR	STORE	BEST. NR.	PREG	UVP
UP-Verteiler 2x24TE + Sichttüre	588x470x136			ILC2U224F	1200	421,70
UP-Verteiler 3x24TE + Sichttüre	588x620x136			ILC2U324F	1200	477,90
UP-Verteiler 4x24TE + Sichttüre	588x770x136			ILC2U424F	1200	571,50
UP-Verteiler 5x24TE + Sichttüre	588x920x136			ILC2U524F	1200	637,10
UP-Verteiler 6x24TE + Sichttüre	588x1070x136			ILC2U624F	1200	721,50
UP-Verteiler 4x33TE + Sichttüre	750x770x136			ILC3U433F	1200	655,80
UP-Verteiler 5x33TE + Sichttüre	750x920x136			ILC3U533F	1200	730,70
UP-Verteiler 6x33TE + Sichttüre	750x1070x136			ILC3U633F	1200	833,60

Modul 160 Zubehör



BK071059



BK071059



ILCAMCF3



ILCNK029

Schrack-Info

- Diverse Front- und Montageplatten, Zusatzklemmen und Kleinzylindersperre



Mobil Code

BEZEICHNUNG	VERFÜGBAR	STORE	BEST. NR.	PREG	UVP
Schloss-Set inklusive 2 Schlüssel			BK071059	1240	28,21
Montage- und Frontplatte UP+AP2 für Leistungsschalter MC1			ILCAMCF2	1200	76,02
Montage und Frontplatte UP+AP3 für Leistungsschalter MC1			ILCAMCF3	1200	79,12
Montageplatte gelocht + Trennwand für ILC2A 220x430x15mm			ILCAMPT2	1200	81,77
Montageplatte gelocht + Trennwand für ILC2U 220x430x15mm			ILCUMPT2	1200	83,75
N-Klemme 16mm ² zu 224, 324			ILCNK029	1200	24,74
N-Klemme 16mm ² zu 424			ILCNK045	1200	31,66
N-Klemme 16mm ² zu 524, 624, 433			ILCNK060	1200	43,16
N-Klemme 16mm ² zu 533, 633			ILCNK076	1200	52,26